



ТЕРРИТОРИАЛЬНЫЙ ОРГАН ФЕДЕРАЛЬНОЙ СЛУЖБЫ  
ГОСУДАРСТВЕННОЙ СТАТИСТИКИ  
ПО РОСТОВСКОЙ ОБЛАСТИ

# Расходы и потребление домашних хозяйств Ростовской области



4 квартал 2022 года



ФЕДЕРАЛЬНАЯ СЛУЖБА  
ГОСУДАРСТВЕННОЙ СТАТИСТИКИ

# Расходы и потребление домашних хозяйств (по материалам обследования бюджетов домашних хозяйств)

Ростовской области

4 квартал 2022 года

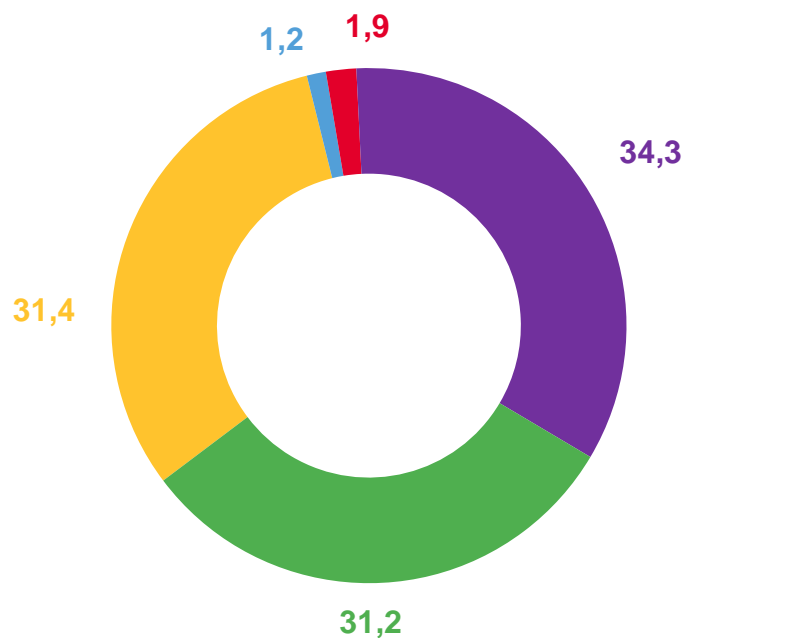
- 01 Структура потребительских расходов домашних хозяйств в 4 квартале 2022 года
- 02 Структура потребительских расходов в зависимости от места проживания
- 03 Структура расходов домашних хозяйств на покупку продуктов питания
- 04 Структура расходов домашних хозяйств на покупку непродовольственных товаров
- 05 Структура расходов домашних хозяйств на оплату услуг
- 06 Структура потребительских расходов в 20% наиболее и 20% наименее обеспеченных домашних хозяйств
- 07 Структура потребительских расходов в семьях, имеющих и не имеющих детей
- 08 Потребительские расходы по регионам ЮФО и Российской Федерации
- 09 Структура располагаемых ресурсов домашних хозяйств
- 10 Структура располагаемых ресурсов в 20% наиболее и 20% наименее обеспеченных домашних хозяйств
- 11 Структура располагаемых ресурсов домашних хозяйств, имеющих (не имеющих) детей
- 12 Структура располагаемых ресурсов домашних хозяйств по регионам ЮФО и Российской Федерации





# СТРУКТУРА ПОТРЕБИТЕЛЬСКИХ РАСХОДОВ ДОМАШНИХ ХОЗЯЙСТВ

В СРЕДНЕМ НА ОДНОГО ЧЛЕНА ДОМОХОЗЯЙСТВА В МЕСЯЦ, 4 КВАРТАЛ 2022 ГОДА, В %

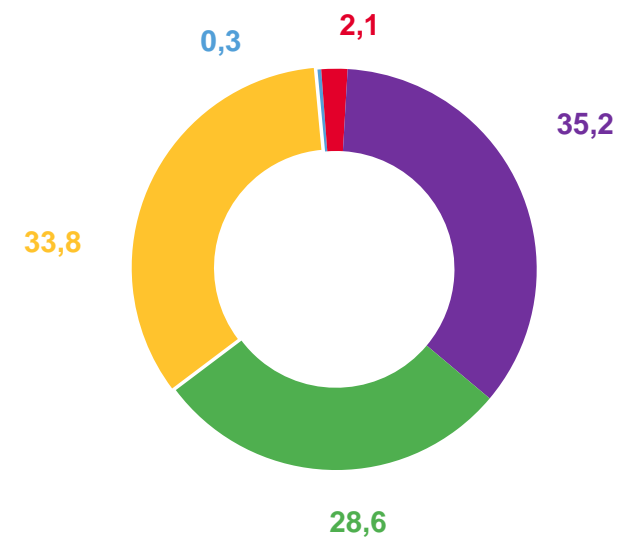
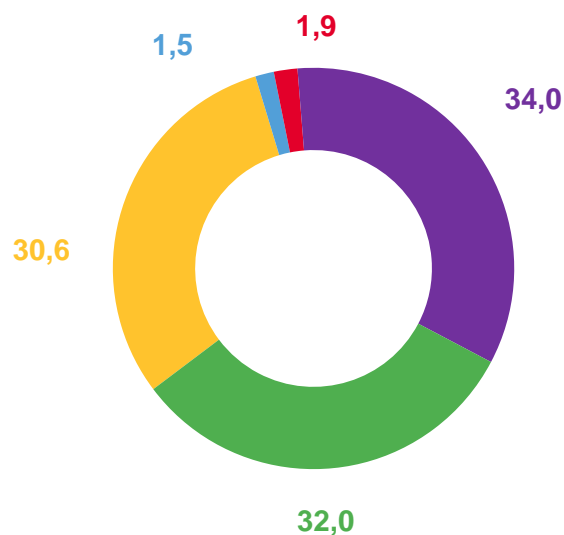
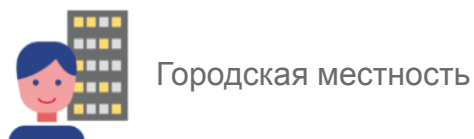


- Расходы на покупку продуктов для домашнего питания
- Питание вне дома
- Расходы на покупку алкогольных напитков
- Расходы на покупку непродовольственных товаров
- Расходы на оплату услуг



# СТРУКТУРА ПОТРЕБИТЕЛЬСКИХ РАСХОДОВ ДОМАШНИХ ХОЗЯЙСТВ В ЗАВИСИМОСТИ ОТ МЕСТА ПРОЖИВАНИЯ

В СРЕДНЕМ НА ОДНОГО ЧЛЕНА ДОМОХОЗЯЙСТВА В МЕСЯЦ, 4 КВАРТАЛ 2022 ГОДА, В %



- Расходы на покупку продуктов для домашнего питания

---

- Питание вне дома

---

- Расходы на покупку алкогольных напитков

---

- Расходы на покупку непродовольственных Товаров

---

- Расходы на оплату услуг

---






# СТРУКТУРА РАСХОДОВ ДОМАШНИХ ХОЗЯЙСТВ НА ПОКУПКУ ПРОДУКТОВ ПИТАНИЯ

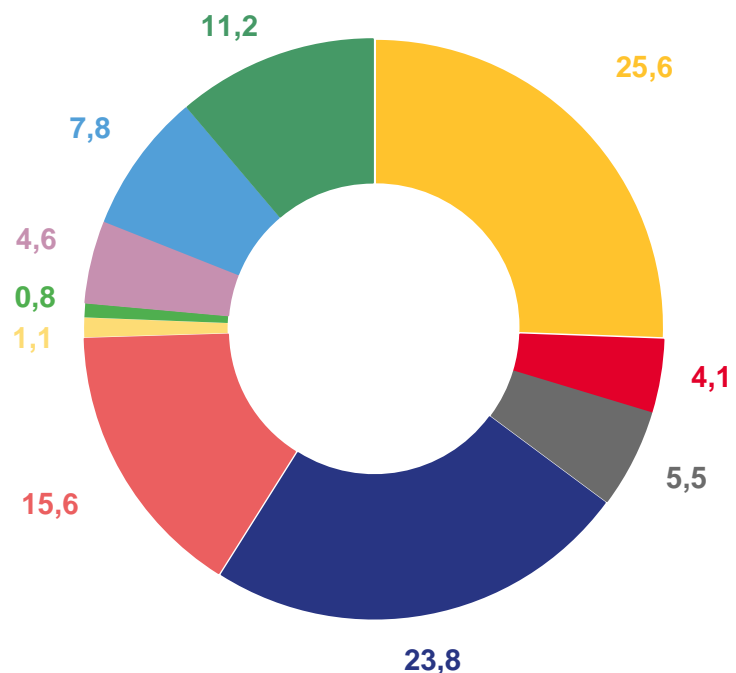
В СРЕДНЕМ НА ОДНОГО ЧЛЕНА ДОМОХОЗЯЙСТВА В МЕСЯЦ, 4 КВАРТАЛ 2022 ГОДА, В %





# СТРУКТУРА РАСХОДОВ ДОМАШНИХ ХОЗЯЙСТВ НА ПОКУПКУ НЕПРОДОВОЛЬСТВЕННЫХ ТОВАРОВ

В СРЕДНЕМ НА ОДНОГО ЧЛЕНА ДОМОХОЗЯЙСТВА В МЕСЯЦ, 4 КВАРТАЛ 2022 ГОДА, В %

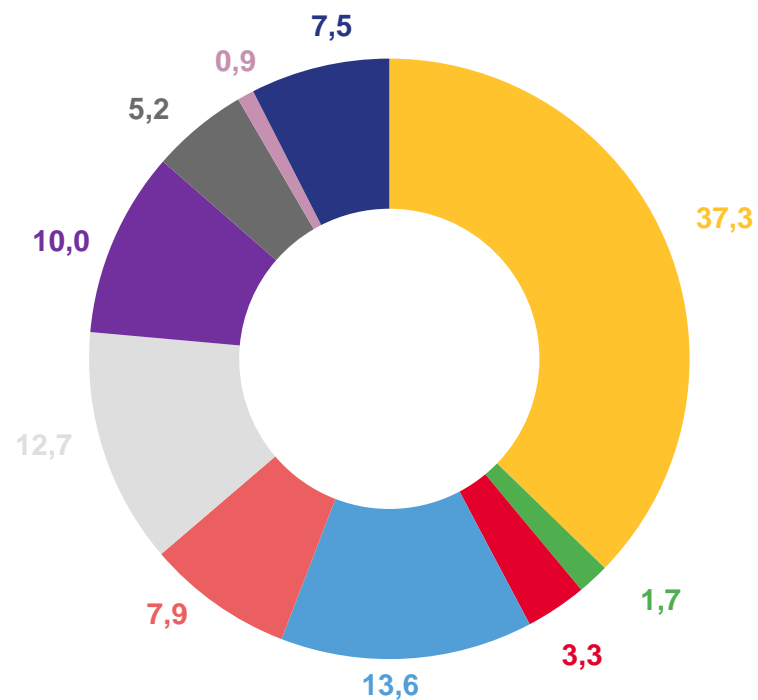


- Одежда, обувь, белье и ткани
- Оборудование для информации и коммуникации
- Товары для организации отдыха, спортивных и культурных мероприятий
- Транспортные средства, аксессуары и ГСМ
- Мебель, домашнее оборудование, предметы для ухода за домом
- Строительные материалы
- Топливо для отопления и освещения жилья
- Табачные изделия
- Медикаменты, медицинская и фармацевтическая продукция
- Товары личной гигиены и другие непродовольственные товары



# СТРУКТУРА РАСХОДОВ ДОМАШНИХ ХОЗЯЙСТВ НА ОПЛАТУ УСЛУГ

В СРЕДНЕМ НА ОДНОГО ЧЛЕНА ДОМОХОЗЯЙСТВА В МЕСЯЦ, 4 КВАРТАЛ 2022 ГОДА, В %



- Жилищно-коммунальные услуги
- Бытовые услуги
- Услуги по организации отдыха, спортивных и культурных мероприятий
- Услуги в системе образования
- Медицинские услуги
- Транспортные, почтовые и курьерские услуги
- Информационно-коммуникационные услуги
- Услуги страхования и финансовые услуги
- Услуги гостиниц и другие услуги размещения
- Прочие услуги



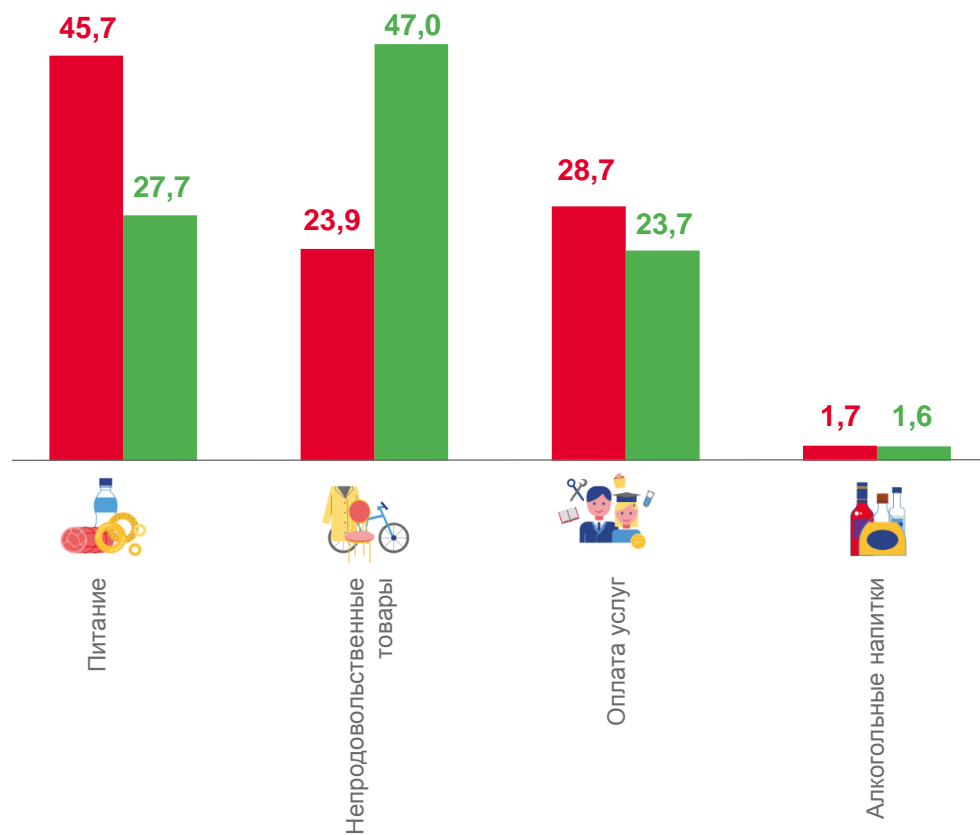




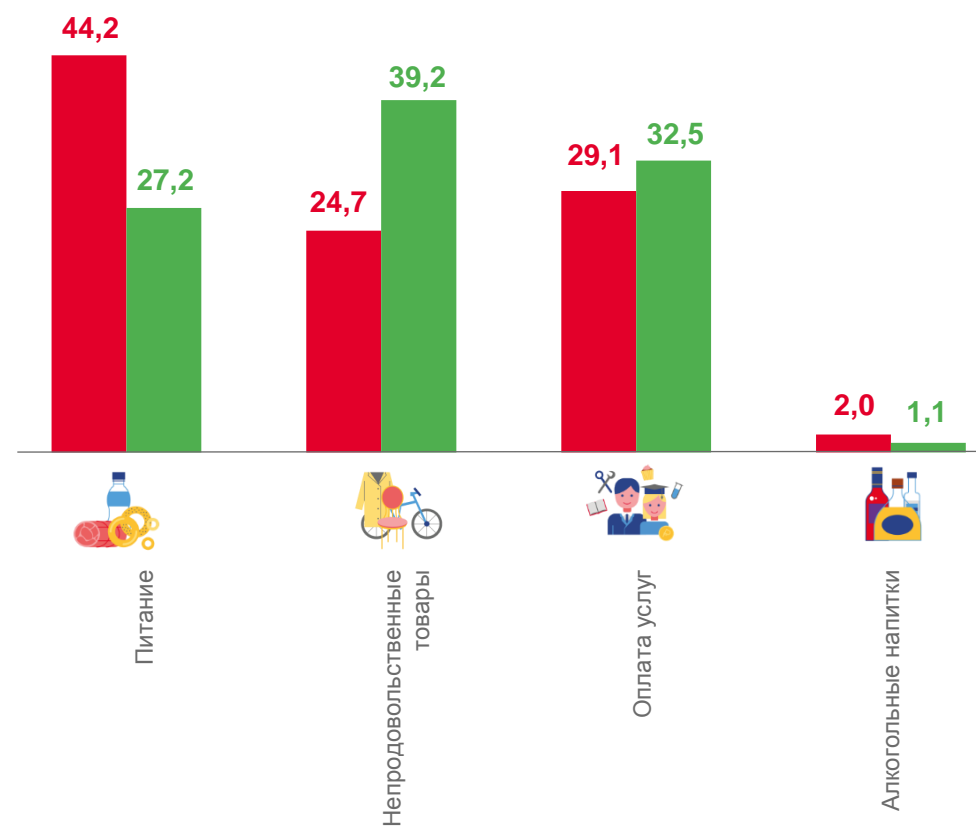
# СТРУКТУРА ПОТРЕБИТЕЛЬСКИХ РАСХОДОВ В 20% НАИБОЛЕЕ И 20% НАИМЕНЕЕ ОБЕСПЕЧЕННЫХ ДОМАШНИХ ХОЗЯЙСТВ

В %

4 квартал 2021 года



4 квартал 2022 года



■ 20% наименее обеспеченного населения

■ 20% наиболее обеспеченного населения





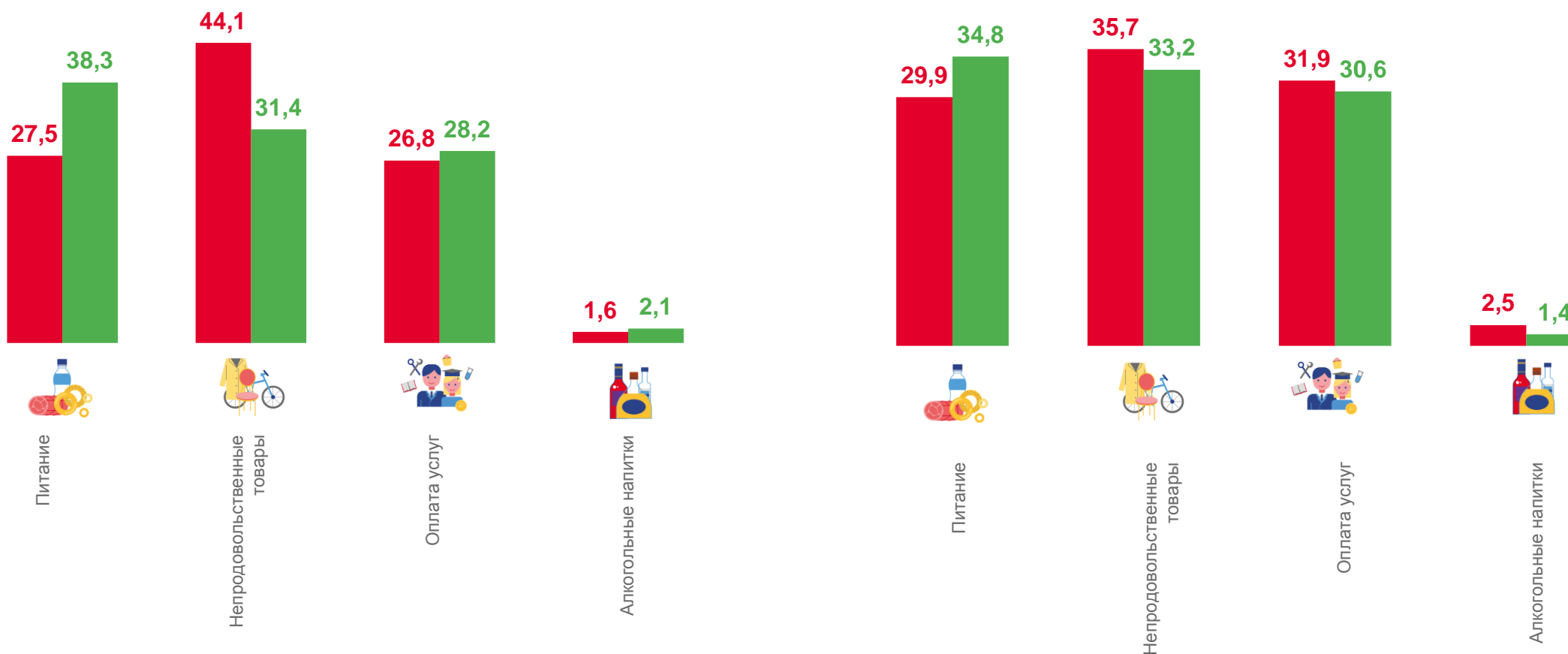


# СТРУКТУРА ПОТРЕБИТЕЛЬСКИХ РАСХОДОВ В СЕМЬЯХ, ИМЕЮЩИХ И НЕ ИМЕЮЩИХ ДЕТЕЙ

В %

4 квартал 2021 года

4 квартал 2022 года



■ Домохозяйства, имеющие детей до 16 лет

■ Домохозяйства, не имеющие детей до 16 лет



# ПОТРЕБИТЕЛЬСКИЕ РАСХОДЫ ПО РЕГИОНАМ ЮФО И РОССИЙСКОЙ ФЕДЕРАЦИИ


В СРЕДНЕМ НА ОДНОГО ЧЛЕНА ДОМОХОЗЯЙСТВА В МЕСЯЦ, 4 КВАРТАЛ 2022 ГОДА

Регионы Южного федерального округа

руб.



  
Южный  
федеральный округ  
**22 067,8**  
руб.

  
Российская Федерация  
**24 888,4**  
руб.



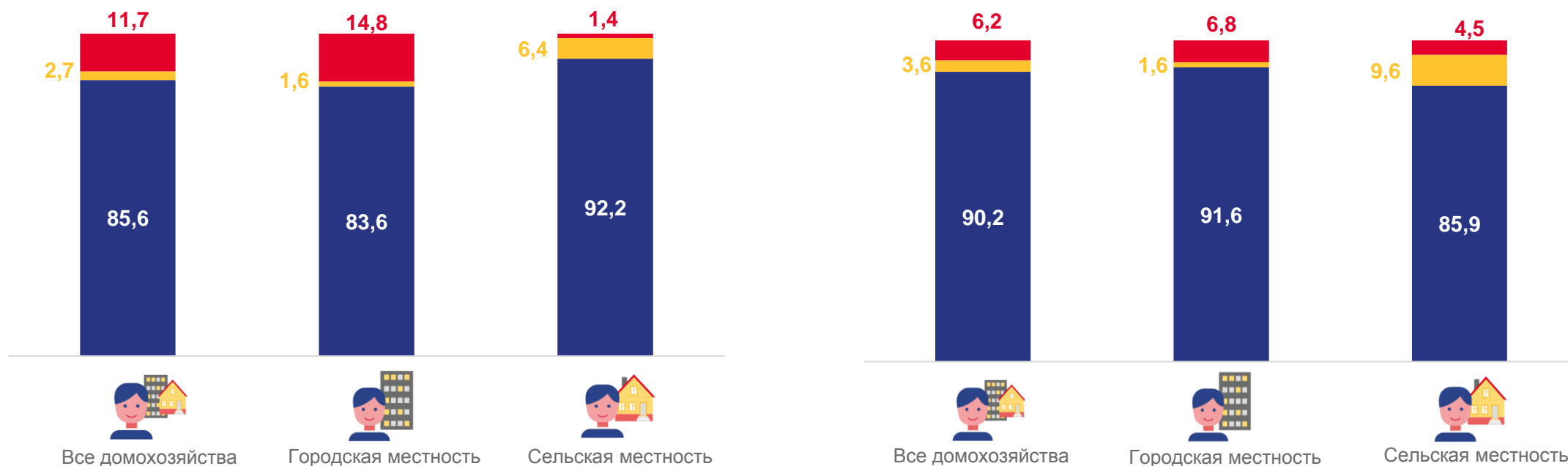


# СТРУКТУРА РАСПОЛАГАЕМЫХ РЕСУРСОВ ДОМАШНИХ ХОЗЯЙСТВ

В %

4 квартал 2021 года

4 квартал 2022 года



- Денежный доход
- Стоимость натуральных поступлений
- Сумма привлеченных средств и израсходованных сбережений



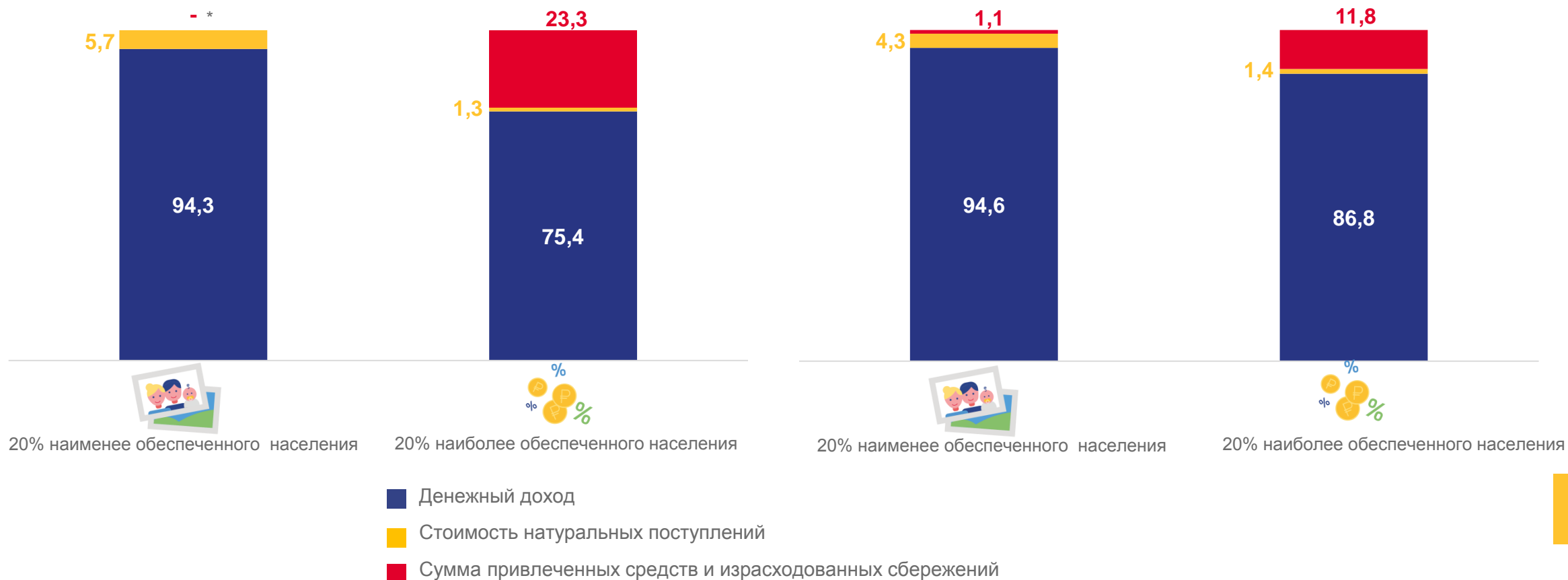


# СТРУКТУРА РАСПОЛАГАЕМЫХ РЕСУРСОВ В 20% НАИБОЛЕЕ И 20% НАИМЕНЕЕ ОБЕСПЕЧЕННЫХ ДОМАШНИХ ХОЗЯЙСТВ

В %

4 квартал 2021 года

4 квартал 2022 года



\* явление отсутствует



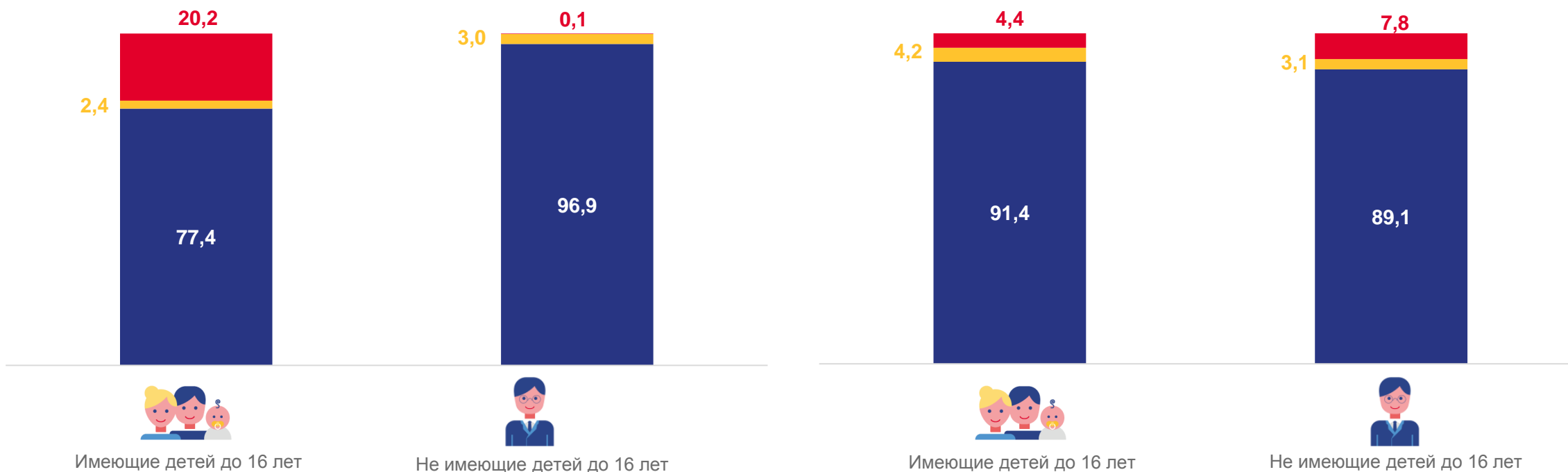


# СТРУКТУРА РАСПОЛАГАЕМЫХ РЕСУРСОВ ДОМАШНИХ ХОЗЯЙСТВ, ИМЕЮЩИХ (НЕ ИМЕЮЩИХ) ДЕТЕЙ

В %

4 квартал 2021 года

4 квартал 2022 года



- Денежный доход
- Стоимость натуральных поступлений
- Сумма привлеченных средств и израсходованных сбережений






# СТРУКТУРА РАСПОЛАГАЕМЫХ РЕСУРСОВ ДОМАШНИХ ХОЗЯЙСТВ ПО ЮФО И РОССИЙСКОЙ ФЕДЕРАЦИИ

В СРЕДНЕМ НА ОДНОГО ЧЛЕНА ДОМОХОЗЯЙСТВА В МЕСЯЦ, 4 КВАРТАЛ 2022 ГОДА

## Регионы Южного федерального округа



  
Южный  
федеральный округ  
**31 294,8**  
руб.

  
Российская Федерация  
**38 231,8**  
руб.

